Dossier pédagogique

pour les + petits!

Carnaval

de la Grosse Biesse

Marche-en-Famenne

7 février 2016

Ce dossier appartient à

……

Le masque de la Grosse Biesse

Matériel

- Du papier de deux couleurs différentes (dont un papier vert et l'autre au choix de chaque élève) ;
- Un crayon à papier ;
- Des ciseaux ;
- De la colle ;
- Des marqueurs ;
- Un fil élastique pour ton tour de tête ;
- Un stylo ;
- Du papier crépon.

Consignes pour les instituteurs/institutrices

❶ Imprimez les dragons sur du papier de couleur verte (ou faire colorier / peindre).
❷ Imprimez le masque sur du papier de couleur orange (ou faire colorier / peindre).

Consignes pour les élèves

❶ Découpe le masque sans oublier d'enlever aussi l'emplacement pour les yeux.

❷ Découpe les dinosaures puis utilise les feutres pour dessiner sur chacun les détails des yeux, de la bouche, des pattes et de la peau des dinosaures. Regarde sur l'image et essaye de reproduire la même chose.

❸ Sur le masque, fais un petit trou à l'aide de la pointe d'un stylo sur les bords droit et gauche du masque. Passe dans chacun une extrémité du fil élastique puis fais un nœud de chaque côté pour le fixer.

❹ Colle les dinosaures face à face, de chaque côté du masque.
Pour donner un air de fête à tes dinosaures, tu peux par exemple ajouter un morceau de papier crépon autour de leur cou. Pour cela applique la colle sur le dinosaure puis pose le morceau de crépon dessus en froissant un bord avec tes doigts.

A imprimer pour 3 élèves.

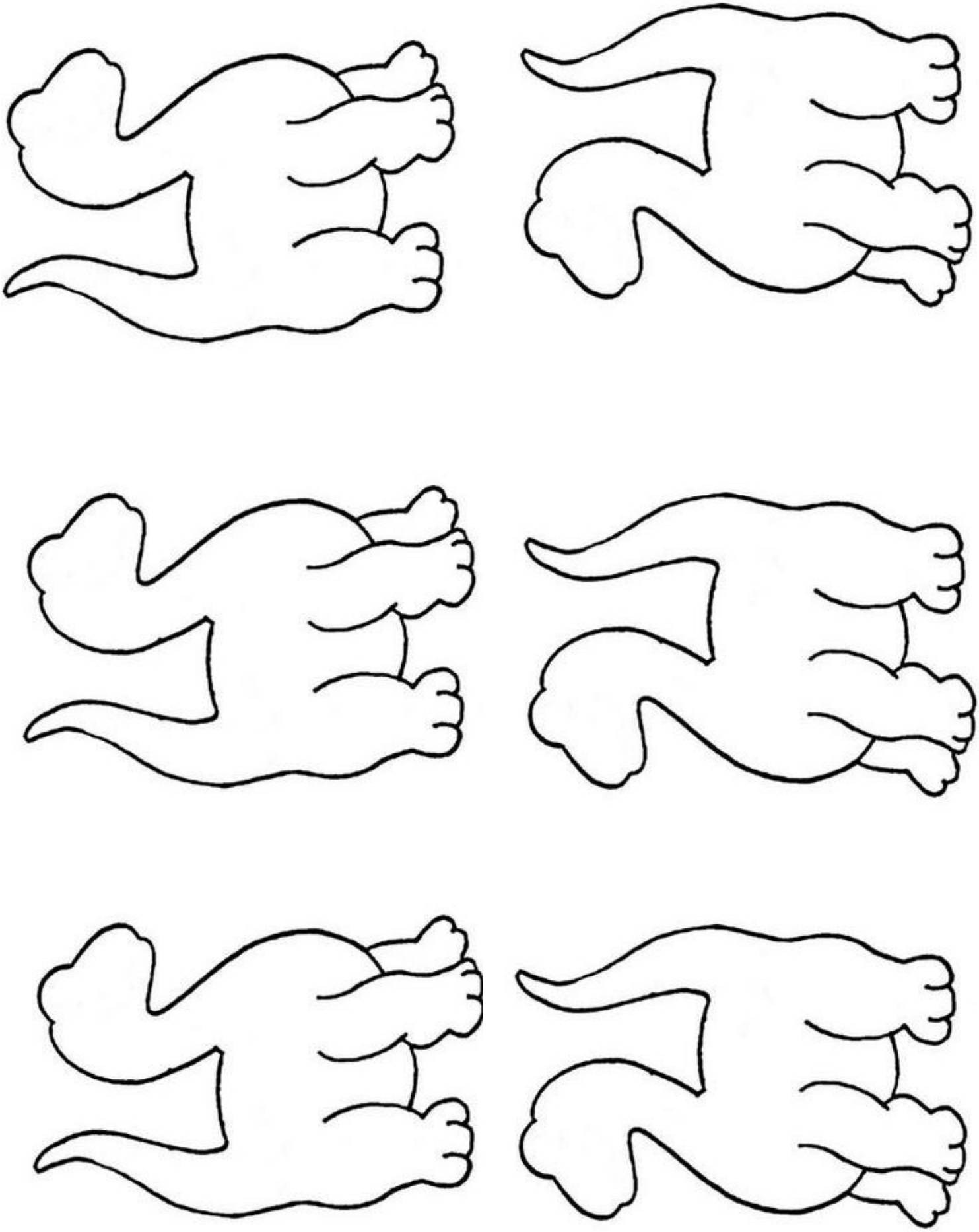

A imprimer pour 3 élèves

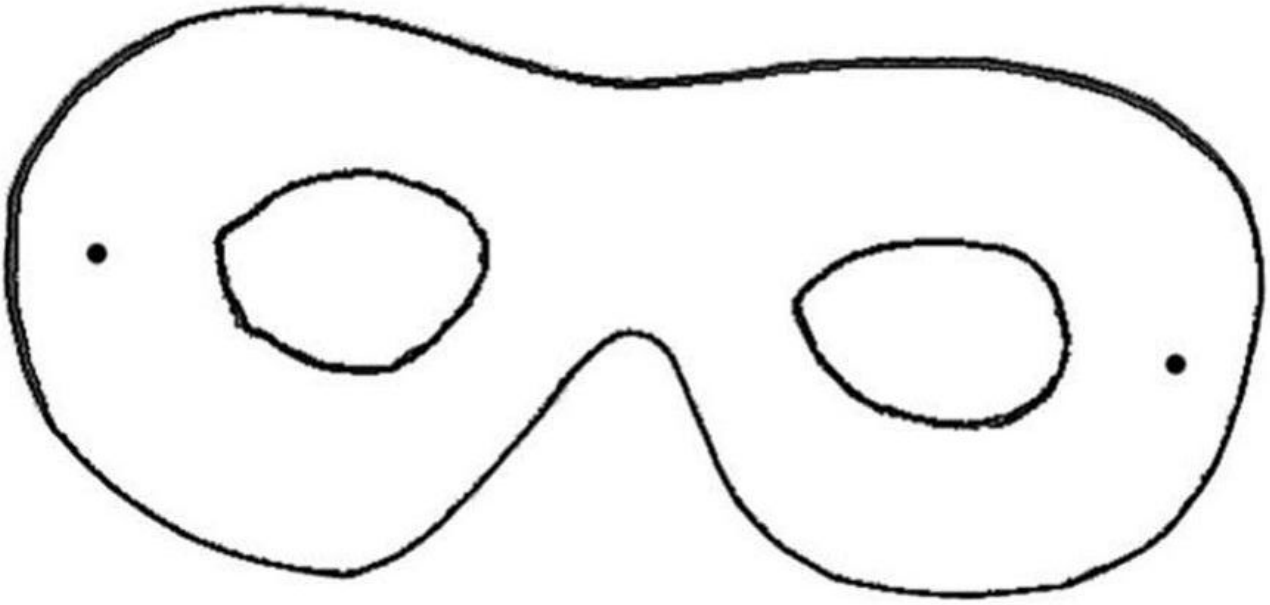

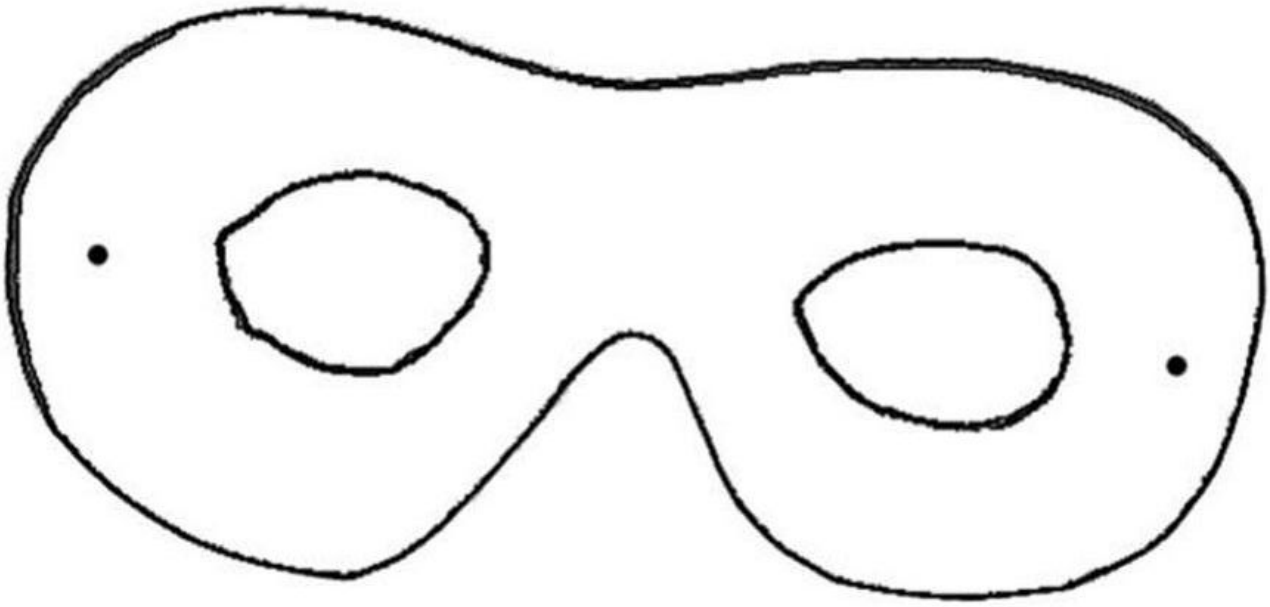

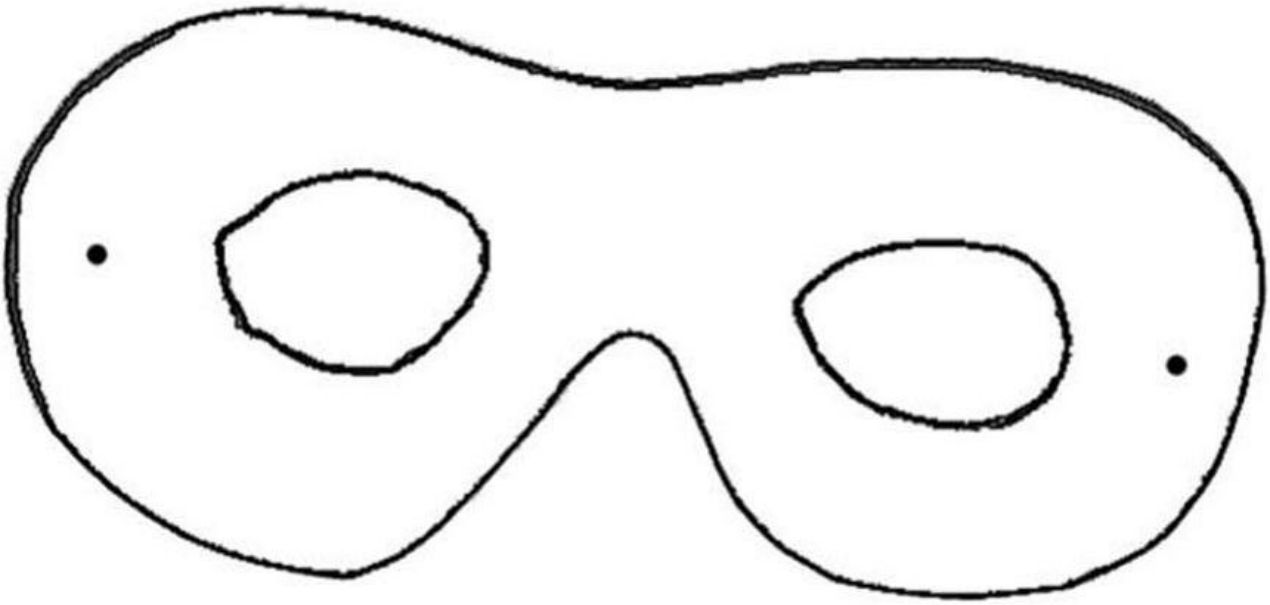

Des problèmes diaboliques

❶ a) Voici les chapeaux des sorcières. Combien y a-t-il de sorcières au carnaval ?

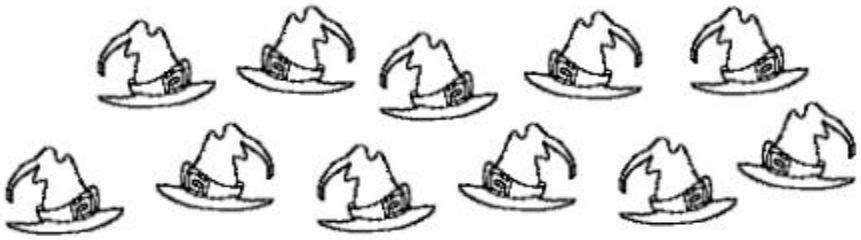

Il y a ☐ sorcières au carnaval de la Grosse Biesse.

b) Combien faut-il de balais pour qu'elles repartent ? Dessine-les.

❷ Les sorcières font de la macrâline à 2. Combien y a-t-il de sorcières ?

Il y a ☐ sorcières qui font de la macrâline.

❸ Voici les chaussettes des sorcières. Combien de sorcières ont participé à la lessive ?

☐ **sorcières ont participé à la lessive.**

❹ **<u>DÉCOUPE</u>** les étiquettes de l'annexe 1, puis **<u>COLLE</u>**-les pour remplir le tableau correctement.

❺ **<u>DÉCOUPE</u>** et **<u>COLLE</u>** les étiquettes de l'annexe 2 pour compléter l'arbre de choix.

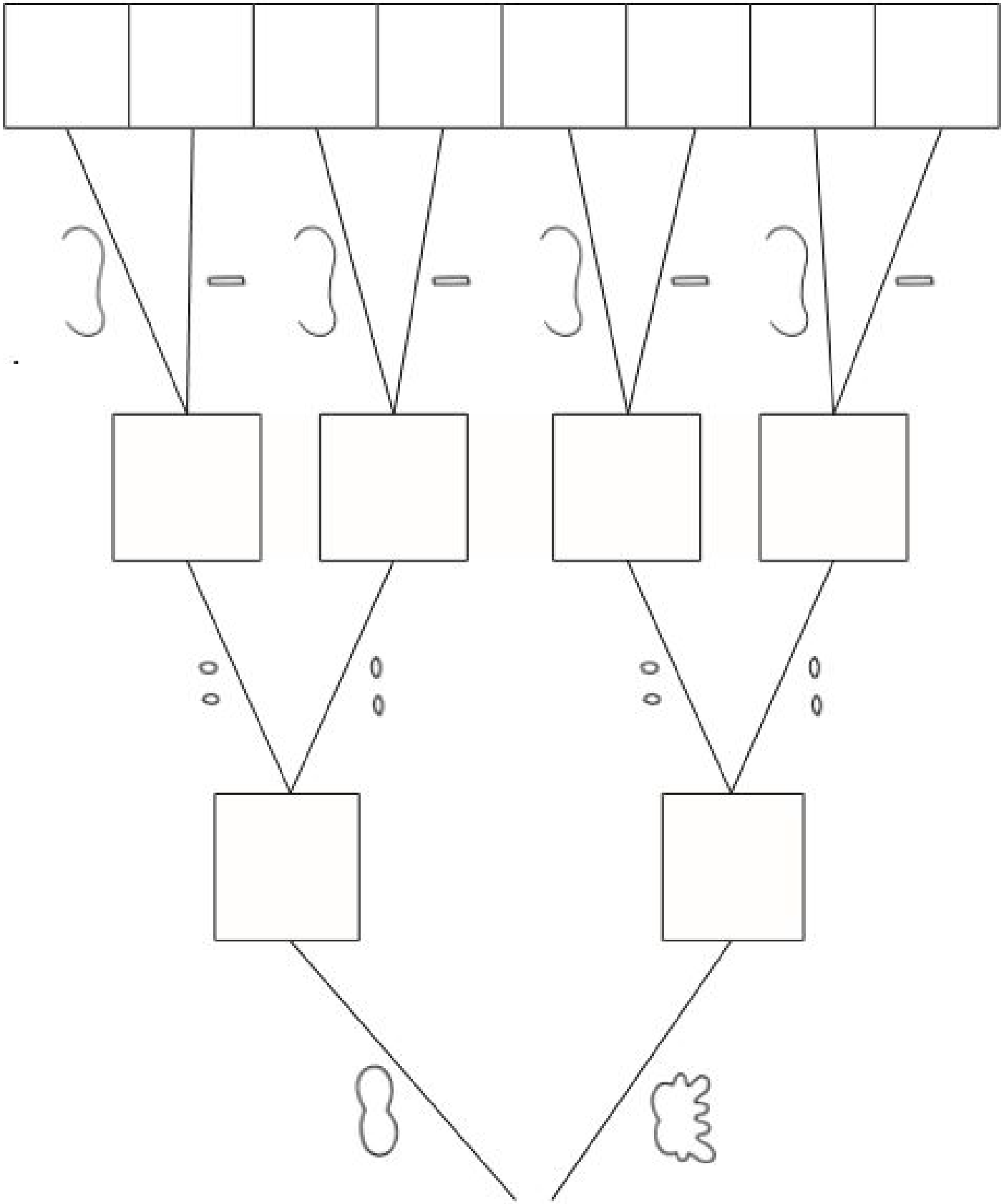

Des nombres démoniaques

Carnaval de la Grosse Biesse

❶ Dans chaque case, **ÉCRIS** le nombre d'éléments que tu as dénombrés.



☐	MASQUES
☐	SIFFLETS
☐	SERPENTINS
☐	CHAPEAUX
☐	BOULES DE COTILLON

❷ 20 enfants vont se déguiser. Y aura-t-il assez de masques ? Complète la collection en **DESSINANT** pour qu'il y ait juste un masque pour chaque enfant.



❸ Avec ton crayon, **ENTOURE** des ensembles de 5 balais.

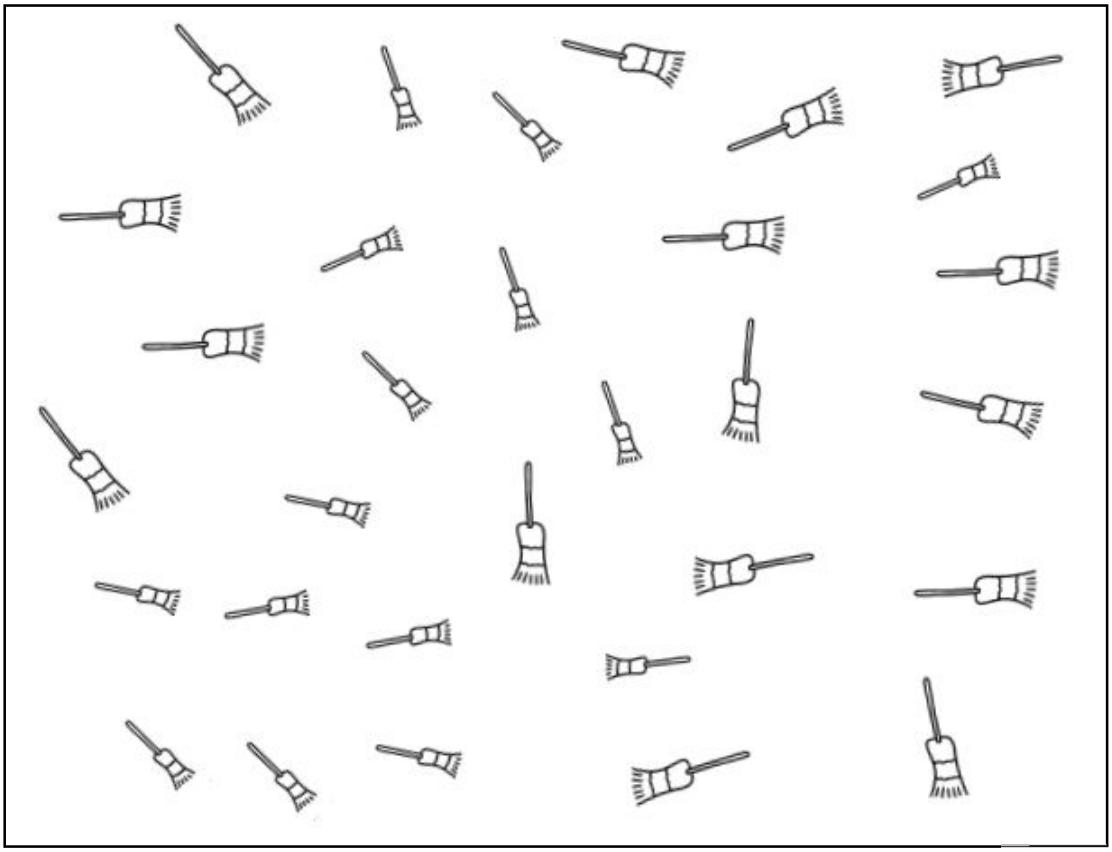

❹ **DESSINE** des chapeaux pour qu'il y en ait autant que de balais.





Des grandeurs de sorcières

❶ **RELIE** chaque sorcière à son chaudron.

❷ **NUMÉROTE** ces affreuses sorcières de la plus petite à la plus grande.



❸ **RECOPIE** les mots du plus court au plus long en fonction du nombre de lettres qui les composent.

ZORRO	DEGUISEMENT	PIERROT
SERPENTINS	COLOMBINE	MASQUE
ARLEQUIN	LOUP	

1		..... lettres
2		..... lettres
3		..... lettres
4		..... lettres
5		..... lettres
6		..... lettres
7		..... lettres
8		..... lettres

Annexe 1

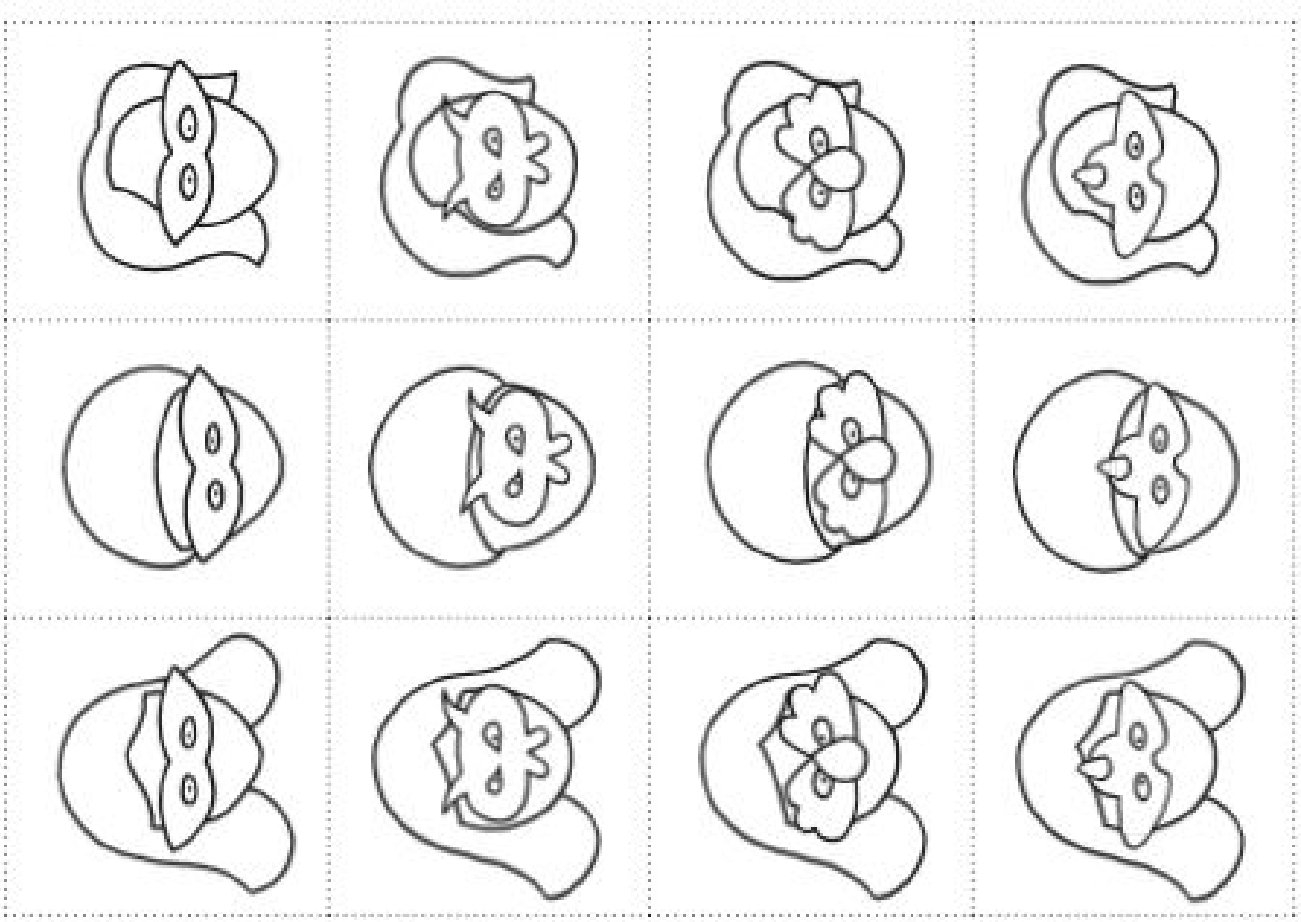

Annexe 2



Du français carnavalesque

❶ **RELIE** tous les mots « SORCIÈRE » à l'entrée de la maison.

sortie

sorcière

sortilège

sonnette

sort

sorcière

serpillière

souricière

sorcière

rosier

sorcière

❷ **ENTOURE** le mot : *carnaval.*



caribou

carnivore carie

cardinal carrelage

carbonique carnaval caramel

carnaval carambolage cargaison

cardinale capitaliste cassable carapace

caravane carnaval carrefour carrossable

cartable carambolage caporal candidat carnaval

carillon carcéral carnaval cassonade catapulte capitale

❸ a) **DÉCOUPE** les étiquettes de l'annexe 3 et **COLLE**-les au bon endroit.



b) **BARRE** les mots incorrects.

↓ robe	↓ balai	↓ marmite	↓ chapeau
rope	dalai	marmite	chabeau
robe	palai	marnite	chapeau
rode	balai	narmite	chateau
rabe	bolai	marmite	chapeau
robe	balai	mormite	chadeau

c) **DESSINE** ce que tu lis.

Une robe orange

Une marmite noire

Un chapeau vert

Recette des beignets de carnaval

Carnaval de la Grosse Biesse

Les ingrédients

600 gr de farine	20 cl de lait	3 œufs	1 pincée de sel	80 g de sucre	100 g de beurre	25 g levure de boulangerie

La réalisation

1

1. Dans un saladier, verser la farine, le sel et le sucre.

2

2. Faire un petit puits, ajouter le beurre fondu et y casser les 3 œufs.

3

3. Ajouter la levure diluée dans le lait tiède et mélanger la pâte avec un fouet.

4

4. Recouvrir le saladier d'un linge et laisser reposer la pâte pendant 1H dans un endroit chaud.

5

5. Étaler la pâte, la découper en losanges avec une petite incision au centre puis laisser reposer 30 min.

6

6. Plonger les beignets dans l'huile chaude pour les faire cuire. Mettre les beignets sur du papier absorbant et saupoudrer de sucre glace.

SUCRE
FARINE



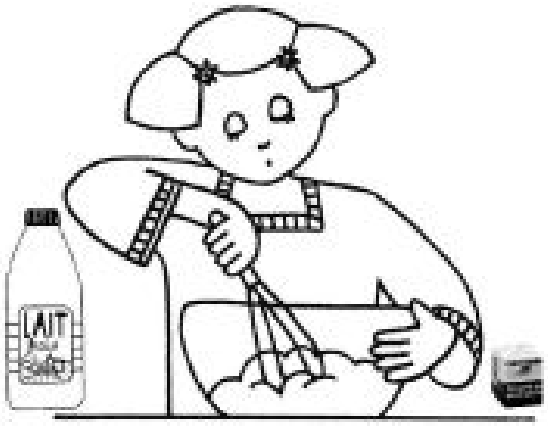
LAIT

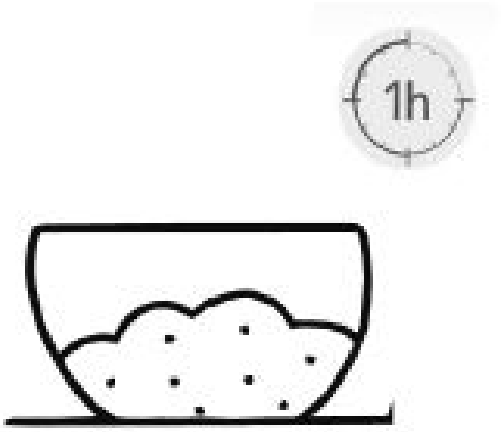
1h



Annexe 3

robe	balai	marmite
chapeau	chaussures	chaussettes

robe	balai	marmite
chapeau	chaussures	chaussettes

robe	balai	marmite
chapeau	chaussures	chaussettes

robe	balai	marmite
chapeau	chaussures	chaussettes

robe	balai	marmite
chapeau	chaussures	chaussettes

robe	balai	marmite
chapeau	chaussures	chaussettes

robe	balai	marmite
chapeau	chaussures	chaussettes

robe	balai	marmite
chapeau	chaussures	chaussettes